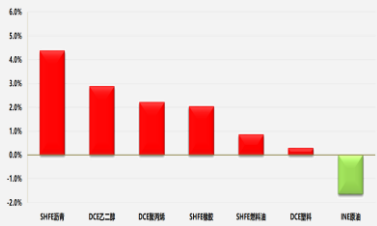




## 原油区间震荡

板块  油化工

一周涨跌幅监测：



前海期货有限公司

投资咨询业务资格

期货分析师：唐伟

电话：0532-80990901

邮箱：tangwei@qhfc.com

从业资格号：F3032926

投资咨询号：Z0012738

### 核心观点

- **原油**：OPEC+减产，美国原油库存下降，炼厂开工回升，钻井数目小幅回落，供应端整体偏多；美国经济数据出现下滑，需求忧虑有所提升。短期原油价格区间震荡的概率较大。
- **沥青**：委内瑞拉局势依然动荡，马瑞油供应担忧仍在，3月进口减少，报价走高。短期涨幅较大，沥青价格宽幅震荡的概率较大。

### 策略建议

- 1) 原油 1904 区间震荡，谨慎偏多思路；入场点位建议 430 附近，止盈 450，止损 425；
- 2) 沥青 1906 宽幅震荡，谨慎偏多思路；入场点位建议 3350 附近，止损 3300，止盈 3500。

### 风险提示

- 1) 中美贸易磋商；
- 2) 地缘政治风险；
- 3) 委内瑞拉马瑞油供应；
- 4) OPEC 减产执行情况；
- 5) 国内货币、财政政策。

## 一、产业核心数据观测

| 原油产业核心数据观测         |                              |         | 更新日期:20190303 |             |             | 前海期货<br>QIANHAI FUTURES |         |
|--------------------|------------------------------|---------|---------------|-------------|-------------|-------------------------|---------|
| 现货                 |                              | 单位      | 当期值           | 前次值         | 变化          | 幅度                      |         |
| <b>生产</b>          |                              |         |               |             |             |                         |         |
| 已探明储量              | 全球 (年)                       | 十亿桶     | 1696.60       | 1697.08     | -0.48       | ▶                       | -0.03%  |
|                    | 中国 (年)                       | 十亿桶     | 25.66         | 25.66       | 0.00        | ▶                       | 0.00%   |
|                    | 中东 (年)                       | 十亿桶     | 807.72        | 807.74      | -0.02       | ▶                       | 0.00%   |
|                    | 俄罗斯 (年)                      | 十亿桶     | 106.19        | 106.17      | 0.02        | ▶                       | 0.02%   |
|                    | 美国 (年)                       | 十亿桶     | 49.97         | 49.97       | 0.00        | ▶                       | 0.00%   |
| 钻机数量               | 美国 (周)                       | 部       | 1038.00       | 1047.00     | -9.00       | ▶                       | -0.86%  |
|                    | 加拿大 (周)                      | 部       | 211.00        | 212.00      | -1.00       | ▶                       | -0.47%  |
|                    | 全球: 海上 (月)                   | 部       | 265.00        | 260.00      | 5.00        | ▶                       | 1.92%   |
|                    | 全球: 陆地 (月)                   | 部       | 1999.00       | 1984.00     | 15.00       | ▶                       | 0.76%   |
| 炼厂日均产能             | 全球 (年)                       | 千桶/开工日  | 96931.00      | 96828.00    | 103.00      | ▶                       | 0.11%   |
|                    | 中国 (年)                       | 千桶/开工日  | 12889.00      | 12497.00    | 392.00      | ▶                       | 3.14%   |
|                    | 美国 (年)                       | 千桶/开工日  | 18413.00      | 18401.00    | 12.00       | ▶                       | 0.07%   |
|                    | 欧佩克 (年)                      | 千桶/开工日  | 11406.00      | 11852.00    | -446.00     | ▶                       | -3.76%  |
|                    | 西欧 (年)                       | 千桶/开工日  | 13382.00      | 13515.00    | -133.00     | ▶                       | -0.98%  |
|                    | 美国炼厂产能利用率 (周)                | %       | 87.10         | 85.90       | 1.20        | ▶                       | 1.40%   |
| 原油产量               | 全球 (月)                       | 千桶/日    | 102060.12     | 102168.59   | -108.47     | ▶                       | -0.11%  |
|                    | OPEC (月)                     | 千桶/日    | 30806.00      | 31603.00    | -797.00     | ▶                       | -2.52%  |
|                    | 中国 (月)                       | 千桶/日    | 4793.00       | 4802.00     | -9.00       | ▶                       | -0.19%  |
|                    | 美国 (月)                       | 千桶/日    | 19074.43      | 18646.90    | 427.53      | ▶                       | 2.29%   |
|                    | 中东 (月)                       | 千桶/日    | 31420.54      | 31654.54    | -234.00     | ▶                       | -0.74%  |
|                    | 非洲 (月)                       | 千桶/日    | 8798.70       | 8717.70     | 81.00       | ▶                       | 0.93%   |
| <b>运输</b>          |                              |         |               |             |             |                         |         |
| 油轮运量               | 全部地区现货租船 (月)                 | 百万桶/天   | 19.76         | 20.55       | -0.79       | ▶                       | -3.84%  |
|                    | 航行中: 欧佩克 (月)                 | 百万桶/天   | 25.33         | 25.28       | 0.05        | ▶                       | 0.20%   |
|                    | 航行中: 中东 (月)                  | 百万桶/天   | 18.53         | 18.48       | 0.05        | ▶                       | 0.27%   |
|                    | 已抵达: 北美 (月)                  | 百万桶/天   | 10.24         | 9.55        | 0.69        | ▶                       | 7.23%   |
|                    | 已抵达: 远东 (月)                  | 百万桶/天   | 9.21          | 8.89        | 0.32        | ▶                       | 3.60%   |
| 原油运价               | 原油运输指数BDTI (日)               |         | 774.00        | 781.00      | -7.00       | ▶                       | -0.90%  |
|                    | 成品油运输指数BCTI (日)              |         | 575.00        | 576.00      | -1.00       | ▶                       | -0.17%  |
|                    | 波罗的海干散货指数BDI (日)             |         | 664.00        | 658.00      | 6.00        | ▶                       | 0.91%   |
|                    | CTFI: 中东湾拉斯坦努拉-宁波 (日)        | WS      | 67.58         | 63.33       | 4.25        | ▶                       | 6.71%   |
|                    | CTFI: 西非马隆格/杰诺-宁波 (日)        | WS      | 65.48         | 62.35       | 3.13        | ▶                       | 5.02%   |
| 船舶市场               | 造船完工量: 油船 (月)                | 载重吨     | 487288.00     | 1206321.00  | -719033.00  | ▶                       | -59.61% |
|                    | 手持订单量: 油船 (月)                | 载重吨     | 64338314.00   | 66128720.00 | -1790406.00 | ▶                       | -2.71%  |
|                    | 新造VLCC油船价格 (315-320KDWT) (月) | 万美元     | 9250.00       | 9250.00     | 0.00        | ▶                       | 0.00%   |
|                    | 二手船估计: 300000DWT: VLCC油船 (周) | 百万美元    | 58.64         | 58.89       | -0.25       | ▶                       | -0.43%  |
|                    | 工资: 船长: 远洋: 油轮 (月)           | 美元/月    | 10000.00      | 9800.00     | 200.00      | ▶                       | 2.04%   |
| 工资: 水手: 远洋: 油轮 (月) | 美元/月                         | 1550.00 | 1550.00       | 0.00        | ▶           | 0.00%                   |         |
| <b>价格</b>          |                              |         |               |             |             |                         |         |
| 原油                 | 布伦特Dtd (日)                   | 美元/桶    | 64.16         | 65.25       | -1.09       | ▶                       | -1.67%  |
|                    | WTI (日)                      | 美元/桶    | 55.80         | 57.22       | -1.42       | ▶                       | -2.48%  |
|                    | 中国胜利 (日)                     | 美元/桶    | 60.08         | 59.58       | 0.50        | ▶                       | 0.84%   |
|                    | 俄罗斯ESPO (日)                  | 美元/桶    | 68.64         | 67.96       | 0.68        | ▶                       | 1.00%   |
|                    | 迪拜原油 (日)                     | 美元/桶    | 66.74         | 66.23       | 0.51        | ▶                       | 0.77%   |
| 印尼米纳斯 (日)          | 美元/桶                         | 62.54   | 62.10         | 0.44        | ▶           | 0.71%                   |         |
| 成品油                | 汽油最高零售指导价 (中国) (十工作日)        | 元/吨     | 7910.00       | 7640.00     | 270.00      | ▶                       | 3.53%   |
|                    | 柴油最高零售指导价 (中国) (十工作日)        | 元/吨     | 6895.00       | 6635.00     | 260.00      | ▶                       | 3.92%   |
|                    | 石脑油: 中石化 (月)                 | 元/吨     | 4380.00       | 5450.00     | -1070.00    | ▶                       | -19.63% |
|                    | 燃料油: 进口高硫380CST: 华东 (周)      | 元/吨     | 4580.00       | 4500.00     | 80.00       | ▶                       | 1.78%   |
|                    | 重交沥青: 华东 (周)                 | 元/吨     | 3350.00       | 3350.00     | 0.00        | ▶                       | 0.00%   |
|                    | 汽油零售价 (美国) (周)               | 美元/加仑   | 2.47          | 2.40        | 0.07        | ▶                       | 2.96%   |
|                    | 柴油零售价 (美国) (周)               | 美元/加仑   | 3.05          | 3.01        | 0.04        | ▶                       | 1.40%   |
|                    | 航空煤油: FOB鹿特丹 (日)             | 美元/吨    | 638.98        | 646.68      | -7.70       | ▶                       | -1.19%  |
| <b>库存</b>          |                              |         |               |             |             |                         |         |
| 原油                 | EIA美国商业原油库存 (周)              | 千桶      | 1245153.00    | 1263026.00  | -17873.00   | ▶                       | -1.42%  |
|                    | API美国原油库存 (周)                | 千桶      | 46558.00      | 46978.00    | -420.00     | ▶                       | -0.89%  |
|                    | EIA库欣原油库存 (周)                | 千桶      | 46650.00      | 45022.00    | 1628.00     | ▶                       | 3.62%   |
|                    | 美国石油库存天数 (月)                 | 天       | 378.00        | 378.00      | 0.00        | ▶                       | 0.00%   |
| 成品油                | EIA汽油库存 (周)                  | 千桶      | 254941.00     | 256847.00   | -1906.00    | ▶                       | -0.74%  |
|                    | EIA取暖油库存 (周)                 | 千桶      | 11426.00      | 11175.00    | 251.00      | ▶                       | 2.25%   |
|                    | EIA馏分油库存 (周)                 | 千桶      | 138379.00     | 138683.00   | -304.00     | ▶                       | -0.22%  |
|                    | 中国石化库存 (周)                   | 万吨      | 201.20        | 204.90      | -3.70       | ▶                       | -1.81%  |
|                    | 中国成品油库存环比 (月)                | %       | -3.58         | -0.55       | -3.03       | ▶                       | 550.91% |
|                    | 新加坡轻质馏分油库存 (周)               | 元桶      | 1690.00       | 1729.70     | -39.70      | ▶                       | -2.30%  |
| <b>需求</b>          |                              |         |               |             |             |                         |         |
| 石油需求量              | 中国需求量 (季)                    | 百万桶/天   | 12.65         | 12.84       | -0.19       | ▶                       | -1.48%  |
|                    | 世界需求量 (季)                    | 百万桶/天   | 99.30         | 98.02       | 1.28        | ▶                       | 1.31%   |
|                    | 经合组织需求量 (季)                  | 百万桶/天   | 48.11         | 47.24       | 0.87        | ▶                       | 1.84%   |
| <b>利润</b>          |                              |         |               |             |             |                         |         |
| 裂解价差               | 成品油裂解价差 (日)                  | 美元/桶    | 20.66         | 16.73       | 3.93        | ▶                       | 23.51%  |

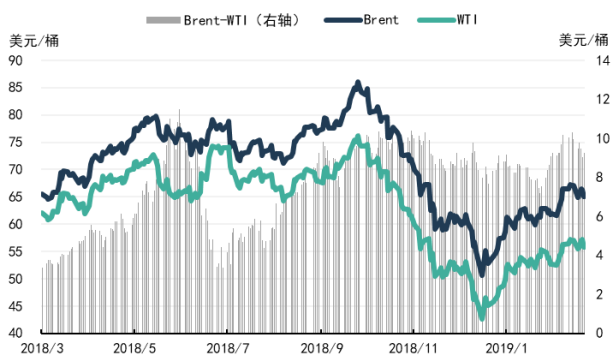
产业



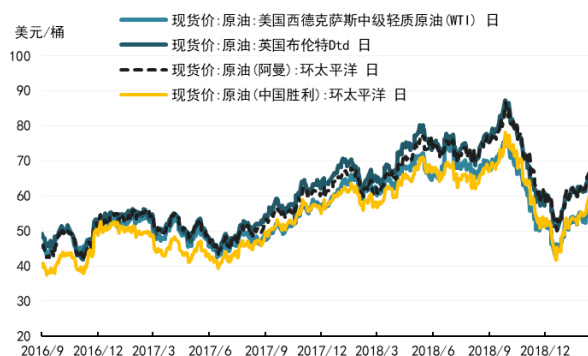
## 二、产业数据监测百图

### 原油数据监测

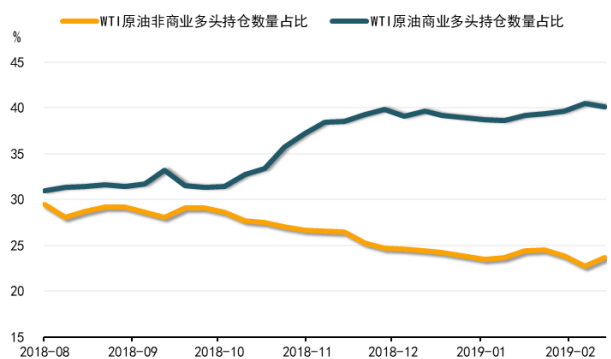
#### BRENT 与 WTI 价差维持高位



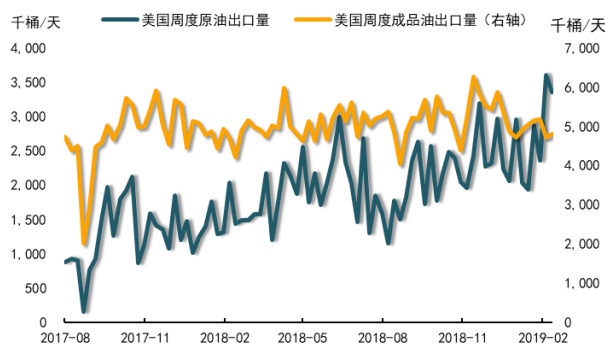
#### 原油现货价格小幅回落



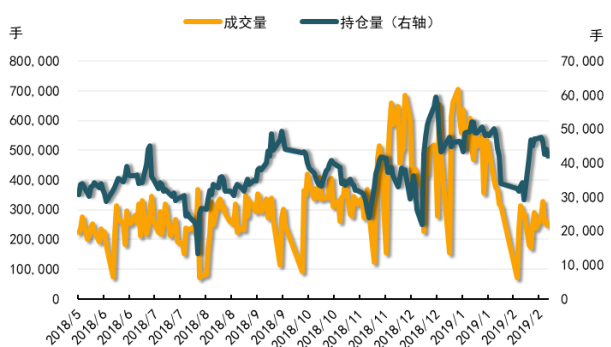
#### WTI 原油商业多头持仓占比企稳



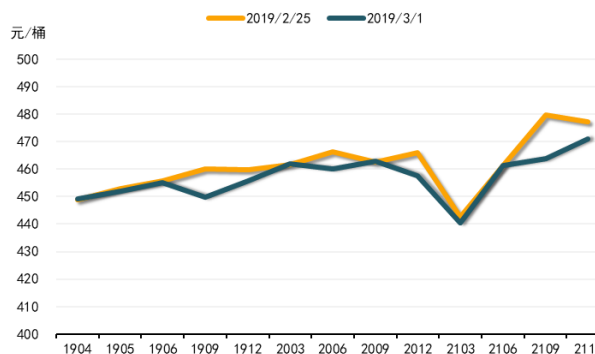
#### 美国原油出口量增加



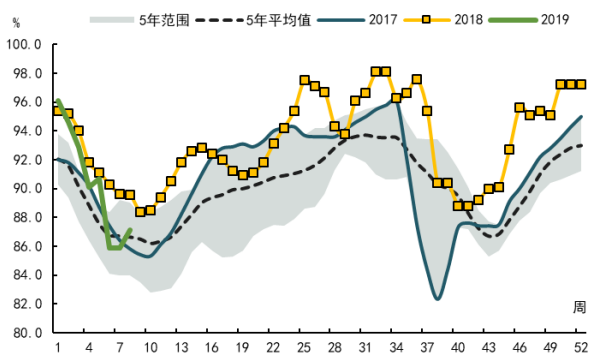
#### INE 原油持仓增加成交回落



#### INE 原油远期曲线结构小幅调整



### 美国炼厂开工率小幅反弹



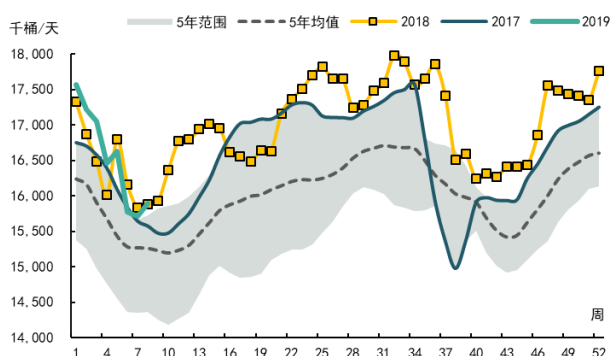
### 美国石油钻机数量基本平稳



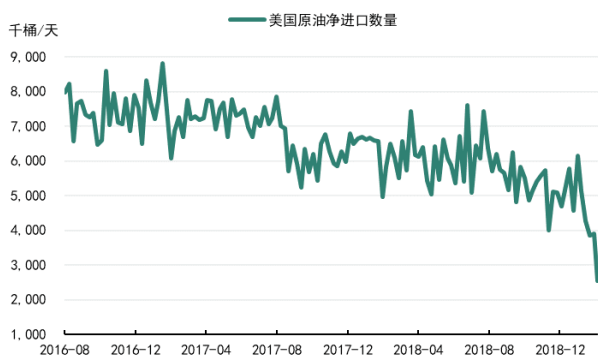
### 美国二叠纪盆地原油产量继续释放



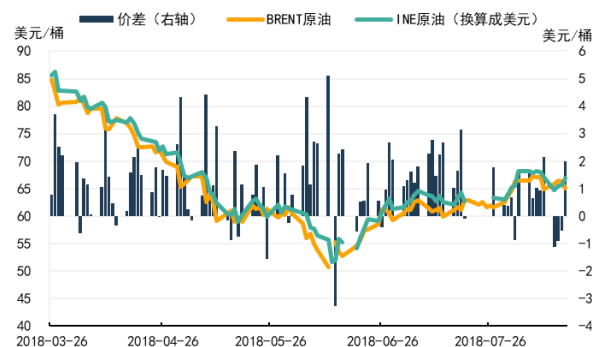
### 美国炼厂原油加工量回升



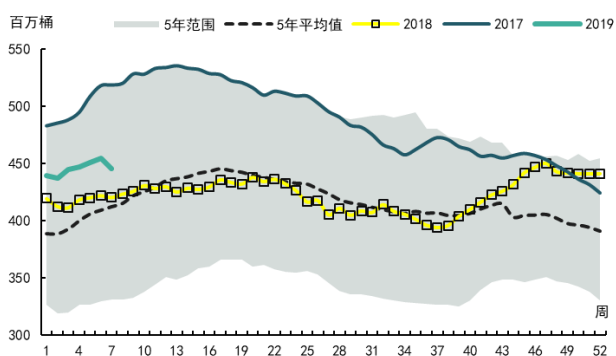
### 美国周度原油进口量下降



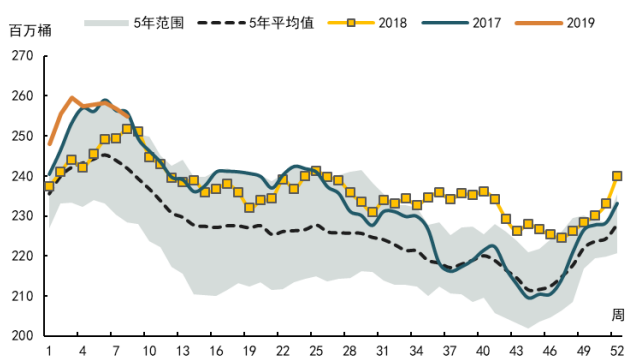
### BRENT 对 INE 转为贴水



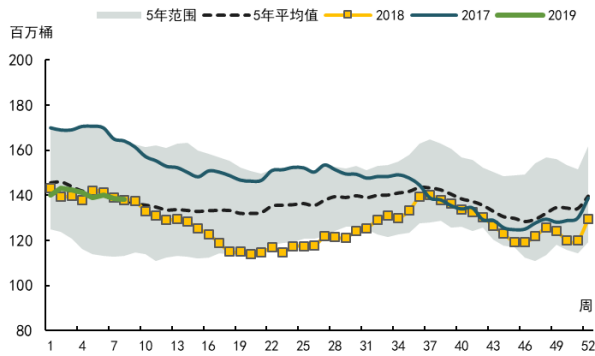
### 美国商业原油库存下降



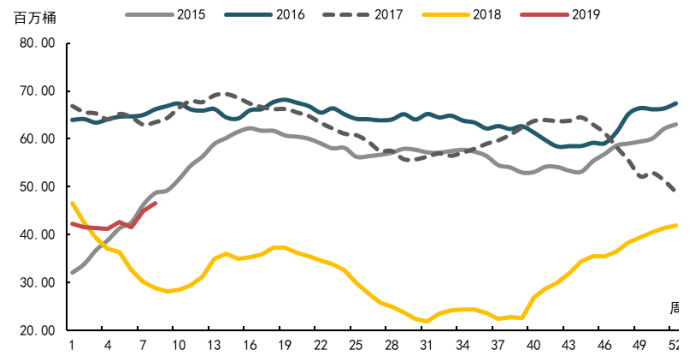
### 美国汽油库存回落



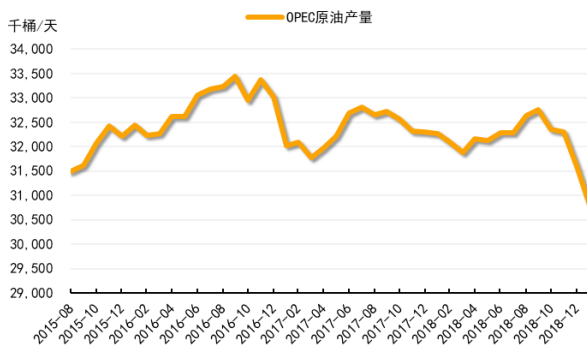
### 美国馏分油库存基本平稳



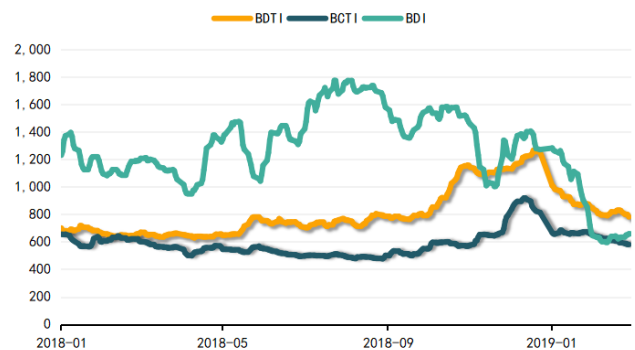
### 库欣商业原油库存增加



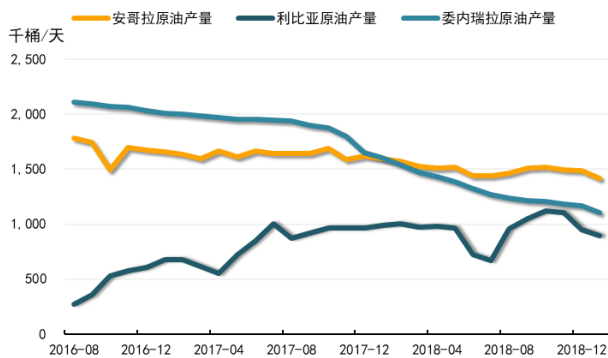
### OPEC 原油产量明显下降



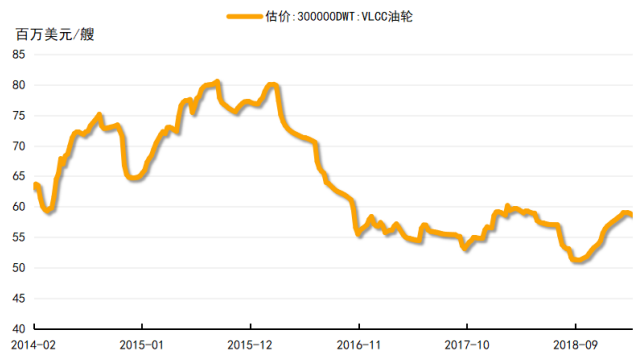
### 原油运输指数继续回落



### OPEC 部分产油国原油产量回落



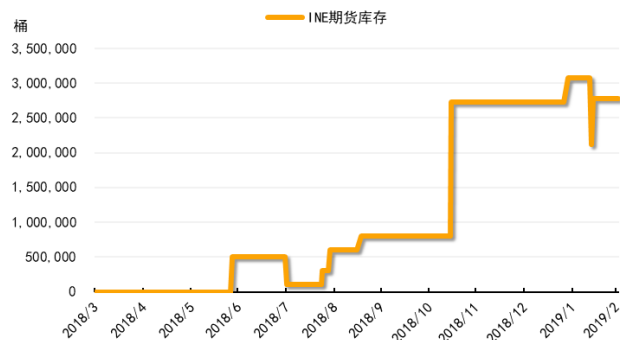
### VLCC 油轮估价持续走高



### 美国成品油裂解价差大幅上升

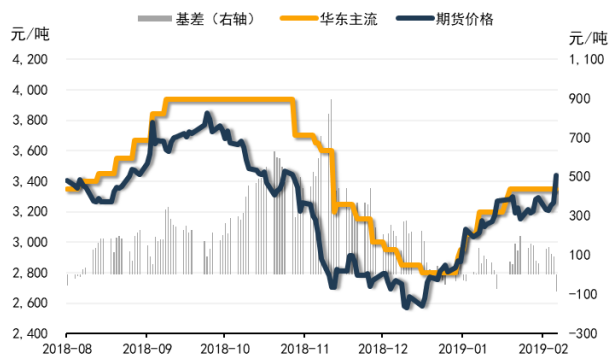


### INE 原油期货库存小幅增加

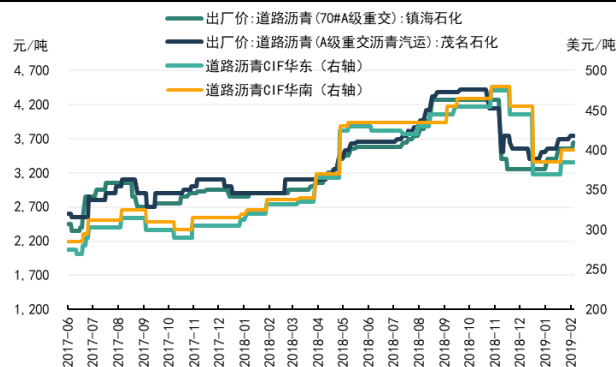


沥青数据监测

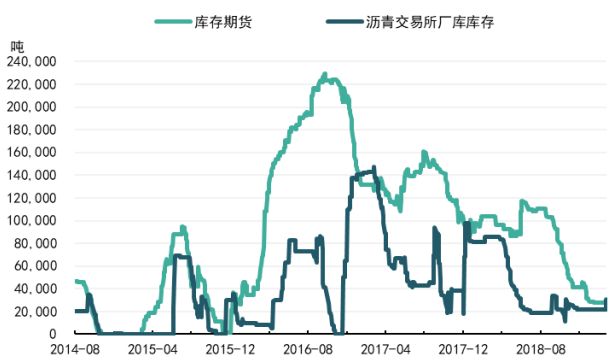
沥青基差走弱



沥青现货报价基本平稳



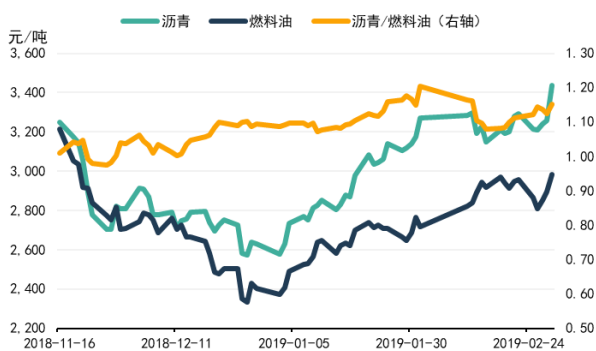
沥青交易所库存小幅增加



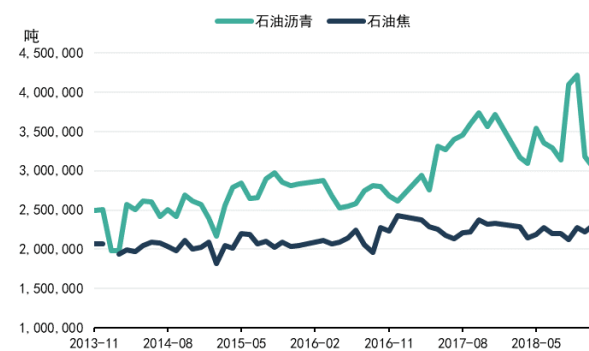
沥青装置开工小幅回落



沥青/燃料油盘面比值小幅上扬



沥青月产量下滑(数据截至2018年12月)



## 免责声明

本报告中的信息均源于公开资料，仅作参考之用。前海期货有限公司力求准确可靠，但对于信息的准确性、完整性不作任何保证。不管在何种情况下，此报告所载的全部内容仅作参考之用，不构成对任何人的投资建议，且前海期货有限公司不因接收人收到此报告而视其为客户，因根据本报告及所载材料操作而造成的损失不承担任何责任，敬请投资者注意可能存在的交易风险。

本报告版权归前海期货有限公司所有，任何机构和个人不得以任何形式翻版、复制和发布，亦不得作为诉讼、仲裁、传媒及任何单位或个人引用之证明或依据，或投入商业使用。

如遵循原文本义的引用、刊发，需注明出处为前海期货有限公司，且不得对本报告进行有悖原意的引用、删节和修改，并保留我公司一切权利。

## 关于我们

**总部地址：**深圳市前海深港合作区梦海大道 5033 号卓越前海壹号 A 栋 26 楼 08 单元

**邮政编码：**518052

**全国统一客服电话：**400-686-9368

**网址：**<http://www.qhfco.net>

