




国际环境动荡不安 PVC 弱势震荡为主

板块 非金属建材

一周涨跌幅监测：



前海期货有限公司

投资咨询业务资格

投资研究中心

期货分析师：赵一鸣

电话：021-68770057

邮箱：zhaoyiming@qhfc.com.net

从业资格号：F3044218

投资咨询号：Z0013452

核心观点

	短期趋势	短期波动率	长期方向	基差
PVC	▲	▲	▲	▼

重点因素影响

螺纹钢

现货市场依然停滞，等待下周贸易商返场。华东少量报即期 05+100、华南即期报价仍少，部分远期 05+210。▼

地产竣工周期持续，地产进口窗口关闭。▲

策略建议

短期涨幅过大，建议观望为主

风险提示

房地产超预期变化。

一、产业核心数据观测

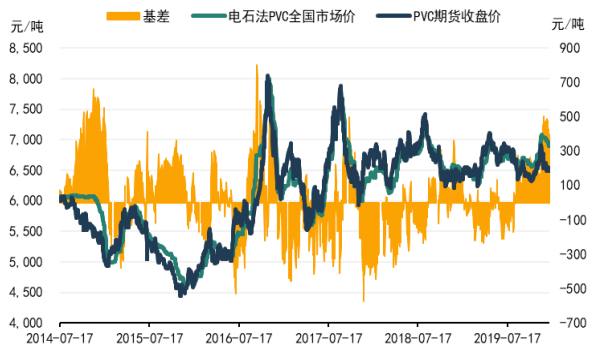
非金属建材产业核心数据观测 (PVC、玻璃)				更新日期: 20200322		前海期货 QIANHAI FUTURES		
现货		单位	当期值	前次值	变化	幅度		
PVC	上游							
	价格	石脑油	美元/吨	575.25	579.00	-3.75	▲	-0.65%
		乙烯	美元/吨	751.00	751.00	0.00	▬	0.00%
		电石	元/吨	2900.00	2890.00	10.00	▲	0.35%
		兰炭	元/吨	700.00	700.00	0.00	▬	0.00%
	产量	电石	万吨	216.00	235.70	-19.70	▲	-8.36%
	中游							
	价格	乙烯法PVC	元/吨	7175.00	7250.00	-75.00	▲	-1.03%
		电石法PVC	元/吨	6990.00	7080.00	-90.00	▲	-1.27%
	开工率	上游开工率	%	77.86	84.29	-6.43	▲	-7.63%
		华北下游开工率	%	40.00	69.00	-29.00	▲	-42.03%
	库存	华东仓库	吨	179700.00	182200.00	-2500.00	▲	-1.37%
		华南仓库	吨	27500.00	30000.00	-2500.00	▲	-8.33%
		华北下游库存	吨	10300.00	10200.00	100.00	▲	0.98%
华南下游库存		吨	74900.00	75900.00	-1000.00	▲	-1.32%	
价差	氯碱双吨价差	元/吨	3303.90	3258.90	45.00	▲	1.38%	
	乙电价差	元/吨	185.00	170.00	15.00	▲	8.82%	
进出口	进口量	吨	66973.49	42315.83	24657.66	▲	58.27%	
玻璃	上游							
	价格	重质纯碱	元/吨	1600.00	1600.00	0.00	▬	0.00%
		新加坡燃料油	美元/桶	38.19	46.25	-8.06	▲	-17.43%
	产量	纯碱产量	万吨	2633.70	2372.70	261.00	▲	11.00%
	中游							
	价格	上海浮法玻璃	元/吨	1774.75	1774.75	0.00	▬	0.00%
	生产	生产线开工率	%	62.67	62.67	0.00	▬	0.00%
		产量	万重量箱	3820.00	3841.00	-21.00	▲	-0.55%
	进出口	出口量	万平方米	1196.00	1394.00	-198.00	▲	-14.20%
	期货		单位	当期值	前次值	变化	幅度	
品种	PVC							
	价格	DCE PVC期货主力合约	元/吨	6495.00	6510.00	-15.00	▲	-0.23%
	主力成交持仓比			0.56	0.36	0.19	▲	53.45%
	主力基差		元/吨	396.00	471.00	-75.00	▲	15.92%
	波动率观测	近一周	%	14.82	14.76	0.07	▲	0.44%
		近一月	%	17.29	16.63	0.66	▲	3.98%
	玻璃							
	价格	ZCE 玻璃期货主力合约	元/吨	1506.00	1473.00	33.00	▲	2.24%
	主力成交持仓比			0.69	0.21	0.48	▲	234.01%
	主力基差		元/吨	14.00	47.00	-33.00	▲	-70.21%
波动率观测	近一周	%	3.27	18.12	-14.85	▲	-81.95%	
	近一月	%	14.38	14.72	-0.34	▲	-2.31%	

数据来源: wind 资讯, 前海期货

二、产业数据监测百图

PVC 数据监测

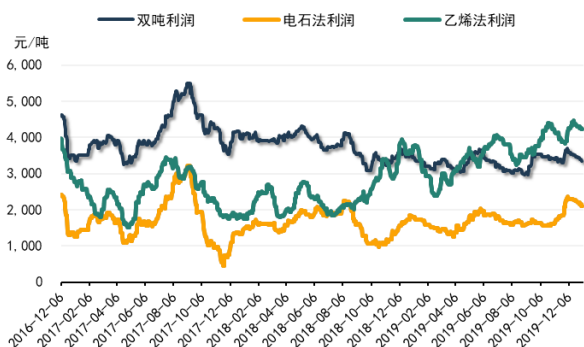
PVC 基差下降



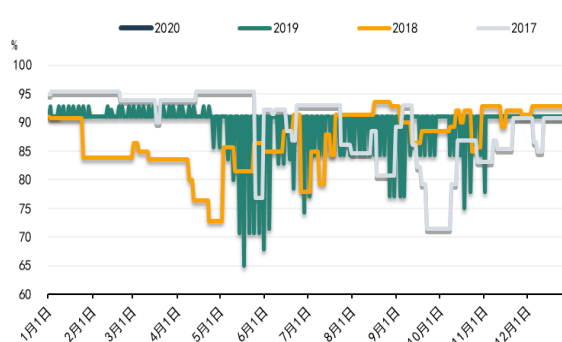
乙电价差小幅回升



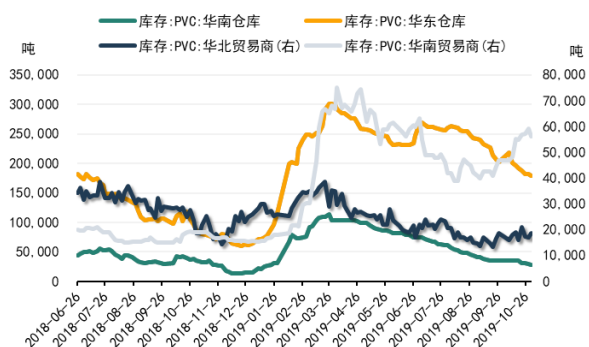
双吨价差小幅下降



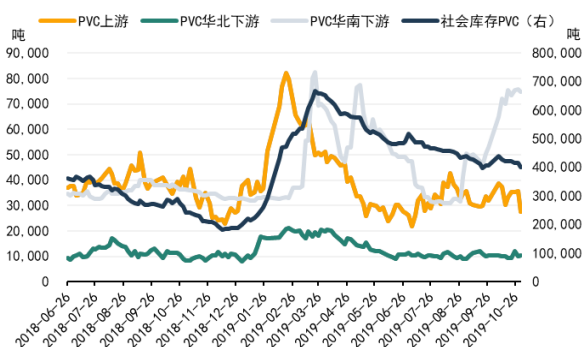
PVC 上游开工率平稳



华南 PVC 仓库库存小幅下降

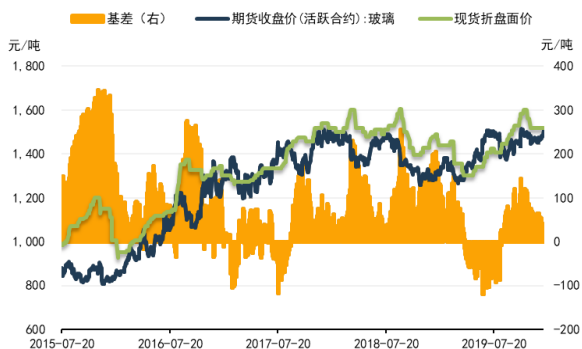


华北 PVC 下游库存平稳

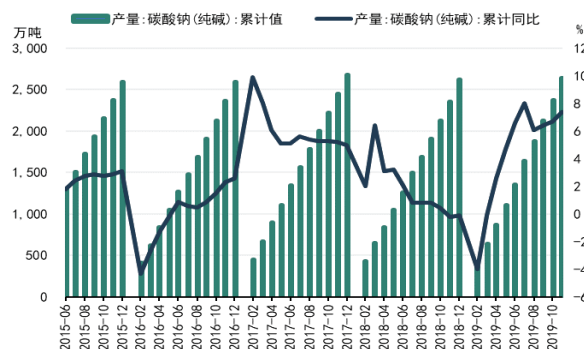


玻璃数据监测

玻璃基差下降



纯碱产量增速上升



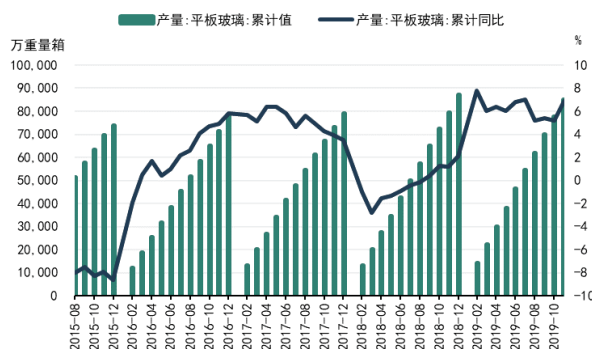
纯碱价格下降



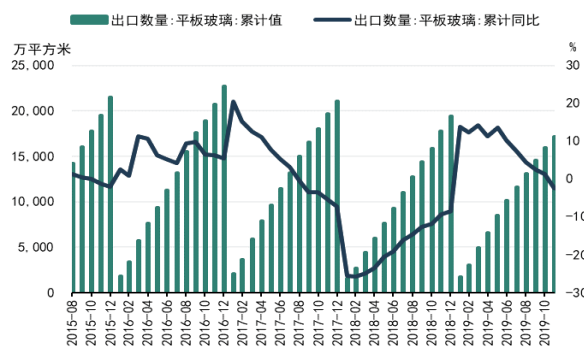
浮法玻璃生产线开工率低位企稳回升



平板玻璃产量上升



平板玻璃出口量下降



免责声明

本报告中的信息均源于公开资料，仅作参考之用。前海期货有限公司力求准确可靠，但对于信息的准确性、完整性不作任何保证。不管在何种情况下，此报告所载的全部内容仅作参考之用，不构成对任何人的投资建议，且前海期货有限公司不因接收人收到此报告而视其为客户，因根据本报告及所载材料操作而造成的损失不承担任何责任，敬请投资者注意可能存在的交易风险。

本报告版权归前海期货有限公司所有，任何机构和个人不得以任何形式翻版、复制和发布，亦不得作为诉讼、仲裁、传媒及任何单位或个人引用之证明或依据，或投入商业使用。

如遵循原文本义的引用、刊发，需注明出处为前海期货有限公司，且不得对本报告进行有悖原意的引用、删节和修改，并保留我公司一切权利。

关于我们

总部地址：深圳市前海深港合作区梦海大道 5033 号卓越前海壹号 A 栋 26 楼 08 单元

邮政编码：518052

全国统一客服电话：400-686-9368

网址：<http://www.qhfco.net>

